

浜松城【感謝巡礼案内】

浜松城について、県外に住む、お城プロ Re 殿ユーザーの方々が”感謝巡礼”をする際に、参考にしてもらえればと思い作成しました。特別詳しく解説しているわけではありませんが、地元民の視点で見どころや行き方についてまとめてみました。ぜひ参考にしてみてください。

自分が他県のお城に感謝巡礼した時、こんな紹介サイトがあったらよかったなと思った内容にしています。

今回色分けしてあるのは、駿府城と違い、浜松城公園は平地ではない“探検地”だからです。個人的な独断と偏見で分けますと、「浜松城」「散歩坂道」「芸術鑑賞の森」の3つに分けられ、その内「散歩坂道」「芸術鑑賞の森」は浜松城にほぼ関係ありません。

折角来たなら見ようかなという感じの予定でいいと思います。

とは言っても、主題に関係ないだけで、**自然と触れ合える貴重なエリアであることは間違いありません。**日頃の疲れを癒してくれることでしょう。

それともし、“苺ましまろ”という作品を知っているのであれば、千佳や美羽が遠足で来たところなので、出てきたシーンの場所は沢山あります。ついでに聖地巡礼ができますよ。

(苺ましまろ聖地巡礼について、、住宅街や学校付近の迷惑行為は厳禁です。)



ブログ【感謝巡礼体験記+】otya kari より。。



①
浜松城駐車場入り口
かなりの台数が収容でき
ます。団体さんが来ると厳
しいかもしれませんが。



②
左側が浜松城駐車場
右側はホテルになってい
ますので利用するのもい
いかもしれません。
駐車場は別です



③
入口付近公園案内看板
浜松城に直行したい場合
はそのまま直進してくだ
さい。公園を見たい場合は
右に行ってください。(非
正規ルートですが浜松城
に行ける階段もあります)
(本紙 7 枚目から)



④
公園案内看板をずっと真
っすぐ行くと見えてきま
す。解説看板もあります。






⑤
浜松城に向かう「若き日の家康像見学寄り道ルート」です。ここから浜松城を見学に行く事が多いですが最短ルートではないです。



⑥
坂を上がると若き日の家康像と浜松城が見えてきます。左側に浜松城の門が見えますがまだ行けません。



⑦
二の丸。一段低いところにある城主家や政治を行う場所です



⑧
石垣
結構高い立派な石垣です



⑨
浜松城の中心を表す石碑




若き日の家康像を見ましたら、矢印の方向に、浜松城へ続く階段があるので登って下さい。

そのまま進むと⑩の入口門が見えてきます。



⑩
こちらが浜松城直進最短ルートで、途中紹介されている石垣です。



⑪
浜松城に行ける門です。

凄く写真映えすると思いますが、曜日や時間帯によっては学生さんが大勢遠足に来ていますのでご注意ください。



⑫

浜松城です。
中を見学できますが、時間や休館日など調べてから来てください



⑬

浜松城を背にして左側にあります。工事中で無くなってしまうのか改修かは分かりません。



⑭

八幡台です



⑮

使用されていた井戸です



⑩
下によって行くとトイレ
があります。



⑪
市民の木だそうです



⑫
天守曲輪の石垣です



以上で、「浜松城」の“感謝巡礼”紹介は終了となります。お疲れ様でした。

上記は「大きな駐車場からの浜松城最短ルート（家康像）」の紹介でした。
残りの浜松城公園の案内「[芸術鑑賞の森](#)」「[散歩坂道](#)」は別で紹介します。

*PDFで印刷する際に、余分な印刷代を避ける為に分けています。

ブログ【 [感謝巡礼体験記+](#) 】otya kari より。。



①

【中央広場】


かなり広い広場になっていて、右上には浜松城が見えています。

平日だと地元の学生さんが遠足とかに来ます。



広場の外周はランニングコースです。

結構な距離があります。



②

時計塔

中央芝生の近くに建っています。

直虎売店は 2018/01/14 に閉店してしまいました。



③

長椅子

芝生の全体を見渡せる椅子です。近くに自動販売機もあります。休憩にどうぞ。



④

浜松城公園の歴史を学べます



⑤

浜松城に行ける秘密階段

正規のルートは別にあり
ここから行くと結構な坂
です。初めて行く方は正規のルートの方が感動があると思います



秘密階段を登ると、晴れていればこんな感じです。

割と急で滑りやすく細いので注意してください。



⑥

若干の登りを歩いて芸術の森（非公式）に向かいます



⑦

東門・北門・南門


入口は全部で三か所あり
管理上開閉可能となっ
ているそうです



⑧

石灯籠

日本庭園の景色や雰
囲気を盛り上げる為
に作られ構造上重要
な意味を持つよう
になった



⑨

竹垣

この竹垣は「竹穂垣」と呼
ばれる石垣だそう
です



⑩

敷石

日本庭園の景色や雰
囲気を盛り上げる為
に作られたそう
です。



⑪

石垣

日本庭園の中で石組は重要な役割を持ちます。単調にならない様に植木と調和した表現です



⑫

植栽


既存樹木との調和を図るために自然樹形のものを選択し作られています



⑬

滑滝

斜面を滑り落ちる形の滝で水の落ち方に変化をつける為に工夫が凝らされています



⑭

日本庭園

石で組まれた簡単な橋。注意して渡ってください



⑮

島

日本庭園には大会を表す池のほかに島を表現する事が多いそうです



⑯

日本庭園を見晴らせる中央の大きな橋も良く見えます



⑰

美術館側から日本庭園に行ける門です。庭園に興味があれば見に行ってもいいかもしれませんが。内容は先に紹介してしまっていますが・・・



⑱

戦争慰霊碑

手を合わせてあげてください。ご冥福をお祈りします。



⑥
散歩コースです
浜松城には向かいませ



①
展望台に向かう散歩道



②
特に行く必要はないと思
いますが一応



③
展望広場
中央広場から階段で上が
ったところにあります



ここでは、中央に小さく浜松城が見えています。

浜松城を見た後に時間が在れば寄る程度でいいと思います。



④

石舞台広場

石舞台があり大きな広場があります。学校の遠足で使われるそうです。



よくここで学生さんが遠足で集まっています。

謎の壁画もあります



⑤

案内標識があるので探検を続けてみて下さい。